

# SortirBouger

Ce site te permet d'organiser ou de te joindre à des sorties réelles sur ta ville ou ta localité. Il peut aussi être utilisé par ton association pour gérer sa communication interne. Voici les différents menus que tu trouveras sur ce site :

## Menu de gauche

**Sorties**  
**A VENIR**  
proposer une sortie  
mes sorties  
photos  
réalisées  
de mes amis  
idées  
idées passées  
présenter un évèn.  
recherche  
statistiques  
...

- ← Liste de toutes les sorties à venir y compris les sorties privées
- ← Pour proposer une nouvelle sortie
- ← Photos des sorties réalisées
- ← Liste de toutes les sorties réalisées y compris les sorties privées
- ← Les sorties sur lesquelles je suis inscrit ou sur lesquelles je réfléchis
- ← Sorties sur lesquelles au moins un ou une des mes ami(e)s s'est inscrit(e)
- ← Idées de sorties non encore organisées
- ← Idées de sorties passées
- ← Présenter une idée de sortie ou évènement
- ← Rechercher une sortie parmi celles qui ont eu lieu ou celles qui vont avoir lieu
- ← Statistiques générales sur les sorties

**Membres**  
tous  
photos  
mes amis  
mes indésirables  
réguliers  
cercles d'amis  
rencontrés  
modérateurs  
recherche  
statistiques  
...

- ← Liste de tous les membres
- ← Liste des membres que j'ai mis en amis
- ← Photos des membres
- ← Liste des membres qui se sont connectés au moins une fois au cours des deux derniers jours
- ← Cercles d'amis dans lesquels je me suis inscrit
- ← Liste des membres que j'ai déjà rencontrés
- ← Liste des modérateurs et des candidats à la modération
- ← Recherche d'un membre en fonction de différents critères
- ← Statistiques sur les membres

**Mon espace**  
ma fiche  
ma messagerie  
mon journal  
mes alertes  
vu par  
contacté par  
personnaliser  
...

- ← Ma fiche perso
- ← Ma messagerie interne avec messages envoyés et messages reçus
- ← Cahier où peuvent être stockées des informations de type alertes
- ← Liste de toutes les localités, tranches d'âge et associations auxquelles je suis inscrit
- ← Liste des alertes pour lesquelles je souhaite être prévenu
- ← Par qui je souhaite être vu
- ← Par qui je souhaite être contacté
- ← Pour personnaliser mon espace

**sortirbouger.com**  
accueil  
discussions  
contact  
suggérer à des amis  
fonctionnement  
CGU  
...

- ← Accueil du site avec le calendrier des sorties
- ← Aide au fonctionnement du site
- ← Conditions générales d'utilisation
- ← Espace de discussion entre membres
- ← Pour contacter le webmaster
- ← Pour faire connaître ce site à ton entourage et imprimer des flyers

**Agenda**

< Mai 2012 >

Lu	Ma	Me	Je	Ve	Sa	Di
30	1	2	3	4	5	6
7	8	9	10	11	12	13
14	15	16	17	18	19	20
21	22	23	24	25	26	27
28	29	30	31	1	2	3

Clique sur une date

- ← Clique sur une date pour voir les sorties prévues

# Inscription

<< retour

**CHARTE**

**Je m'engage en tant que webmaster**

- > à ce que le site soit toujours gratuit.
- > à ce qu'aucune société à but lucratif ne vienne perturber la sérénité.
- > à ne jamais commercialiser les informations personnelles et à les protéger

**Les membres s'engagent**

- > à ne pas considérer ce site comme un site de rencontre.
- > à ne proposer que des sorties totalement désintéressées.
- > à être responsables de ce qu'ils écrivent, afin que chacun se sente respecté

Pseudo  Modifiable une fois inscrit

Mot de passe  Modifiable une fois inscrit

Prénom Homme  Femme   
 Masquable une fois inscrit

Date de naissance  
Jou:  Mois:  Anné:  Masquée pour tous

Adresse email  Masquée pour tous

J'accepte les CGU

Photo  Aucun fi... choisi


**Recommandée pour l'intégration !**

Certains membres, peuvent te cacher leur photo si tu n'en mets pas et réciproquement.)

Attention: Taille recommandée 600x450 pixels

La prise de photos nécessite une webcam et un navigateur compatible !

Allez, un petit effort de présentation !

Tes envies, tes attentes, ta vie : 

Tes centres d'intérêts (facultatif)

Exemples : activités manuelles, boire un verre, balades à pied, vélo, ciné, concerts, conférences, course à pied, cuisine, collections, dessin, écouter les autres, expositions, jeux de société, langues étrangères, musique (écouter), musique (faire), moto, ne rien faire, parler, peinture, photo, resto, sport, spirituelle, voyager ...

**(Clique sur les mots pour les ajouter et complète si nécessaire)**

Tes limites (facultatif)

Exemples : boire de l'alcool, manger certains aliments, marcher trop longtemps, ne rien faire, sortir seul, sport, trop dépenser ...

**(Clique sur les mots pour les ajouter et complète si nécessaire)**

Tes disponibilités (facultatif)

Exemples : lundi, mardi, mercredi, jeudi, vendredi, samedi, dimanche, matin, soir, week-end, un week-end sur deux, après 19h ...

**(Clique sur les mots pour les ajouter et complète si nécessaire)**

Ton message en tête de profil

S'affiche sur ton profil pour indiquer une absence, une humeur ...

Tu souhaites masquer tes connexions

← Choisis un pseudo (maxi 10 caractères) qui sera modifiable et un mot de passe.

← Indique ton prénom (maxi 15 caractères), ton sexe et ta date de naissance. (ces informations pourront être cachées aux personnes non connectées et à certains membres) (La date de naissance ne sera jamais affichée, seul l'âge le sera si tu le souhaites)

← Ton adresse email (non obligatoire, mais recommandée au cas où tu oublierais ton mot de passe) (indispensable si tu souhaites être alerté par email dans la rubrique mes alertes) (dans tous les cas, celle-ci ne sera JAMAIS divulguée)

← Choisis une belle photo de toi pour que les autres membres puissent rapidement te reconnaître. (si tu le souhaites, tu pourras cacher ta photo aux personnes non connectées et à certains membres connectés, comme les membres qui n'auraient pas mis de photo par exemple)

← Si tu souhaites, tu peux te prendre en photo avec ta webcam

← Pour aider les autres à mieux te connaître, tu peux noter ici la liste de tes principaux centres d'intérêts ou cliquer sur les exemples au dessus.

← Toujours pour mieux te connaître, tu peux indiquer ici la liste de tes principales contraintes ou cliquer sur les exemples au dessus.

← Tu peux indiquer tes disponibilités si tu le souhaite


← Complète ton profil si tu le souhaite

← Indique un message qui apparaîtra en rouge en tête de ton profil

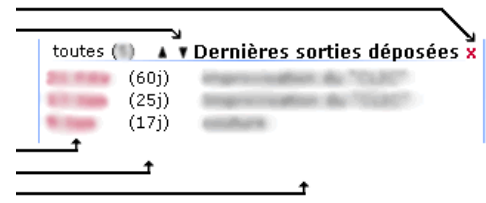
← Tu peux cacher ta connexion aux autres membres

## Menus de droite

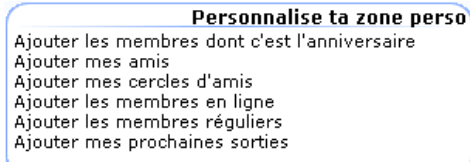
- Pour fermer ce panneau, clique sur la croix →
- Nombre de membres inscrits, pour les voir tous, clique sur ce lien →
- Derniers membres inscrits →
- Avant-derniers membres inscrits →
- Avant-avant derniers membres inscrits →
- Membres féminins →
- Membres masculins →



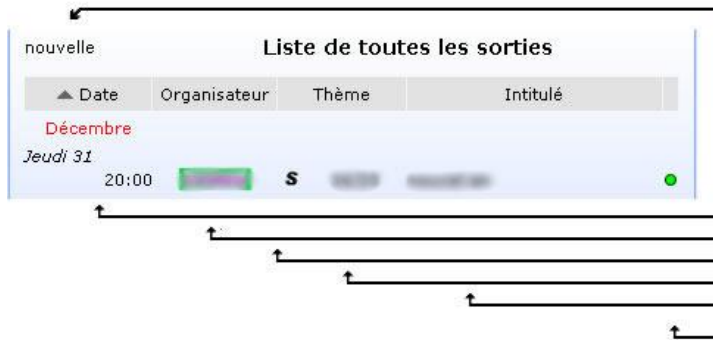
- Pour fermer ce panneau, clique sur la croix →
- Pour faire défiler les 15 prochaines sorties, survole ou clique sur l'une des flèches →
- Nombre de sorties à venir, pour les voir toutes, clique sur ce lien →
- Dernière sortie déposée →
- Avant-dernière sortie déposée →
- Avant-avant dernière sortie déposée →
- Date de la sortie →
- Nombre de jours avant la sortie →
- Intitulé de la sortie, pour la voir, clique dessus →



- Clique sur ce lien pour afficher le panneau des membres dont c'est aujourd'hui l'anniversaire →
- Clique sur ce lien pour afficher le panneau de tous les membres que tu as mis en amis →
- Clique sur ce lien pour afficher le panneau de tes cercles d'amis →
- Clique sur ce lien pour afficher le panneau des membres actuellement en ligne →
- Clique sur ce lien pour afficher le panneau des membres réguliers →
- Clique sur ce lien pour afficher le panneau des sorties auxquelles tu es inscrit →



## Liste des sorties



← Clique sur ce lien pour lancer une nouvelle sortie.

← Clique sur Date, Organisateur, Thème ou Intitulé pour classer les sorties. (le triangle indique le type de classement actuel)

← Date et heure de la sortie.

← Organisateur de la sortie


← Thème de la sortie (le survol du pictogramme indique le thème)

← Nombre de participants actuels sur nombre de participants total possible

← Intitulé de la sortie (clique sur le lien pour la voir) (si l'intitulé est en gras, c'est une nouvelle sortie, et en gris, une sortie en cours)

← Le point vert, indique que tu es inscrit et un petit 'p' indique une sortie privée  
Le point rouge indique que tu réfléchis, et le point jaune que tu es en attente.

## Vignette



← Vignette apparaissant au survol d'un pseudo

← Photo du membre (visible si celui-ci l'a décidé)

← Prénom (visible si celui-ci l'a décidé)

← Age (visible si celui-ci l'a décidé)

## Les alertes



← Dans ton journal, ta messagerie ou par email tu peux être prévenu. (si aucune alerte n'est cochée, aucun message ne sera envoyé)

← Le message d'alerte sera envoyé dans ton journal

← Le message d'alerte sera envoyé dans ta messagerie

← Le message d'alerte sera envoyé à ton adresse mail directement

← Les alertes sont numérotées, de a1 à a46, pour être plus facilement repérées. A la fin de chaque messages d'alerte, le numéro correspondant est rappelé de manière à être décoché ici même si tu ne souhaites plus la recevoir.

← Si tu souhaites que toutes tes alertes arrivent dans ta messagerie, mais que tu souhaite être prévenu par email qu'un message d'alerte vient de tomber.

← Si tu souhaites être prévenu par email qu'un message d'un autre membre t'attend dans ta messagerie décoché ici même si tu ne souhaites plus la recevoir. A la fin de chaque messages d'alerte, le numéro correspondant est rappelé de manière à être décoché ici même si tu ne souhaites plus la recevoir.

# Messagerie

The screenshot displays two sections of a messaging application. The top section, 'Messages reçus', contains a table with columns 'De', 'Le', and 'Objet'. Below the table are buttons for 'Effacer alertes' and 'Supprimer'. The bottom section, 'Messages envoyés', contains a table with columns 'À', 'Le', and 'Objet', and a 'Supprimer' button. Arrows point from the explanatory text on the right to specific elements in the interface.

De	Le	Objet	
	22/08/2018	Transmission de l'alerte sur ...	<input type="checkbox"/>
	22/08/2018	Mission à l'arrêt sur ...	<input type="checkbox"/>
	22/08/2018	Message de	<input type="checkbox"/>
	22/08/2018	Message de	<input type="checkbox"/>
	22/08/2018	patrouille de Fran ... (R)	<input type="checkbox"/>

À	Le	Objet	
	22/08/2018	Message de	<input type="checkbox"/>
	22/08/2018	Message de patrouille de Fran...	<input type="checkbox"/>
	22/08/2018	Message de Fran...	<input type="checkbox"/>
	22/08/2018	Message de	<input type="checkbox"/>
	22/08/2018	Message de	<input type="checkbox"/>

- ← Pour cocher ou décocher toutes les cases visibles ci-dessous
- ← Les messages reçus peuvent être classés par pseudo, date ou objet (le triangle indique le classement actuel)
- ← Pour voir un message, clique sur son objet (en gras si il n'a pas encore été lu) (re-clique dessus ou sur un autre pour le refermer)
- ← Il est possible de répondre à un message qui n'est pas une alerte, après avoir cliqué sur l'objet. (si une réponse à été apportée, un R entre parenthèse apparaît)
- ← Pour doubler le nombre de messages reçus à afficher
- ← Pour effacer les alertes lues sans effacer les messages
- ← Pour supprimer les messages et/ou alertes cochées
- ← Pour cocher ou décocher toutes les cases visibles ci-dessous
- ← Les messages envoyés peuvent être classés par pseudo, date ou objet (le triangle indique le classement actuel)
- ← Tous les messages envoyés, sont visibles ici et peuvent être effacés à tout moment
- ← Pour doubler le nombre de messages envoyés à afficher
- ← Pour supprimer les messages cochés

## Lancement d'une sortie

<< retour Sortie n°

---

**Informations de base**

intitulé\*  Organisateur (modifier)

thème\*  date\*  heure\*

Adresse  Membre min. max.  10

Lieu de rendez-vous (présenté qu'aux inscrits)  Heure de rendez-vous

Coût estimé  Ouverte (au cercle)

\* Saisie indispensable ( ) Pour la réserver à certains membres

---

**Description**

(Evitez le copier/coller et privilégiez la belle mise en forme !)

**B** *I* U          photo  vidéo

police :  verdana  taille :  petite  tex  fon

---

**Sondage (facultatif)**

question

réponses possibles

le réserver au membres intéressés par la sortie  oui

---

**Prévenir**

prévenir mes amis :  oui  prévenir le cercle :

Bonjour,  
Je lance la sortie " le // et ta présence me ferait plaisir.  
A bientôt

Suspendre  Enregistrer

← Pour donner ta sortie à un membre inscrit en liste principale  
 ← Intitulé de la sortie (Information indispensable)

← Thème, date et heure de la sortie (informations indispensables)

← Adresse où aura lieu la sortie  
 ← Nombre minimum et maximum de participants (le minimum étant purement indicatif, par contre au delà du maximum, les membres ne peuvent s'inscrire qu'en liste d'attente) (L'augmentation du nombre maximum, fait passer automatiquement les membres de la liste d'attente en liste principale)  
 ← Lieu (adresse) et heure de rendez-vous. (n'est donné qu'aux membres inscrits en liste principale)

← Pour réserver la sortie à tous, à tes amis ou à un de tes cercles d'amis (sortie privée dans les deux derniers cas)

← Pour annuler la dernière mise en forme  
 ← Pour annuler l'annulation  
 ← Pour mettre en gras le texte sélectionné  
 ← Pour mettre en italique le texte sélectionné  
 ← Pour souligner le texte sélectionné  
 ← Pour justifier à gauche le texte sélectionné  
 ← Pour centrer le texte sélectionné  
 ← Pour justifier à droite le texte sélectionné  
 ← Pour créer des listes numérotées  
 ← Pour créer des puces  
 ← Pour créer un lien hypertexte sur le texte sélectionné  
 ← Pour insérer une image ou une photo  
 ← Pour insérer une vidéo  
 ← Description de la sortie avec éventuellement photos et vidéos  
 ← Pour définir la police du texte sélectionné  
 ← Pour définir la taille du texte sélectionné  
 ← Pour définir la couleur du texte sélectionné  
 ← Pour définir la couleur de fond du texte sélectionné  
 ← Pour passer en code source

← Question pour le sondage (à effacer pour l'annuler ou le réinitialiser)  
 ← Réponses possibles  
 ← Pour réserver le sondage aux membres intéressés par la sortie ou à tous

← Pour prévenir mes amis et/ou un de tes cercles d'amis du lancement de la sortie

← Texte modifiable qui sera envoyé  
 du nombre max fait passer automatiquement les membres de la liste

## Présentation d'une sortie

nouvelle << **Sortie n°** >> modifier

**Informations de base**

intitulé :

le :  ( )  
à :

thème :

ouverte :

adresse :

lieu de rendez-vous :

coût estimé :

sortie lancée le :

modifiée le :

par :

**Description**

**Tableau (vu et modifiable par les inscrits)** modifier

**Sondage**

(0)  (0)


Valider

**Membres inscrits**

vont pouvoir en profiter (max. 10 / reste 8) imprimer la liste

N.Lu

N.Lu : Le message de groupe n'a pas été lu

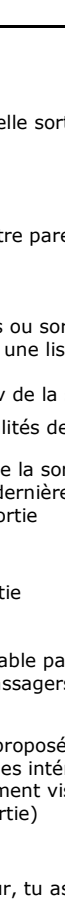
les contacter : 

Envoyer

finalement

je m'inscris en liste principale et je serai seul Modifier

**Commentaires**

ajouter : 

Envoyer

De	Le		
<input type="text"/>	<input type="text"/>	supprimer	modifier
<input type="text"/>	<input type="text"/>	supprimer	

← Pour créer une nouvelle sortie ou modifier celle-ci, si tu es l'organisateur

← Intitulé de la sortie

← Date de la sortie, entre parenthèse le nombre de jours dans lequel elle va avoir lieu

← Heure de la sortie

← Thème de la sortie

← Sortie ouverte à tous ou sortie privée (privée: réservée aux amis de l'organisateur ou à un cercle d'amis ou à une liste)

← Adresse de la sortie

← Lieu (adresse) de rdv de la sortie (n'est vu que par les membres inscrits)

← Coût estimé et modalités de paiement

← Date de lancement de la sortie

← Date et heure de la dernière modification

← Organisateur de la sortie

← Description de la sortie

← Tableau vu et modifiable par les membres inscrits en liste principale, pour organiser la sortie. (Exemple : passagers moto ou pour un covoiturage, qui va avec qui)

← Sondage anonyme, proposé par l'organisateur avec plusieurs réponses possibles (Visible par les personnes intéressées ou par tous selon le choix de l'organisateur) (le résultat est immédiatement visible dans les parenthèses et tu peux modifier ton vote jusqu'à la date de la sortie)

← Si tu es l'organisateur, tu as la possibilité d'imprimer la liste des participants

← Si tu es l'organisateur, tu as la possibilité de contacter les membres qui se sont inscrits en liste principale. (tous recevront le message, même si un des membres ne souhaite pas être contacté en direct) (suite à l'envoi, tu sauras à tout moment qui a répondu et qui n'a pas encore lu le message)

← Pour t'inscrire en liste principale, pour indiquer que tu réfléchis ou te désinscris de la sortie (La désinscription éventuelle doit intervenir dans des délais raisonnables avant la date de la sortie. D'autant plus si celle-ci est payante et que l'organisateur doit faire des réservations. Dans tous les cas, une excuse en commentaire ou en direct est toujours la bienvenue)

← Pour déposer un commentaire en bas de la sortie.

← Les commentaires peuvent être classés par pseudo ou par date